

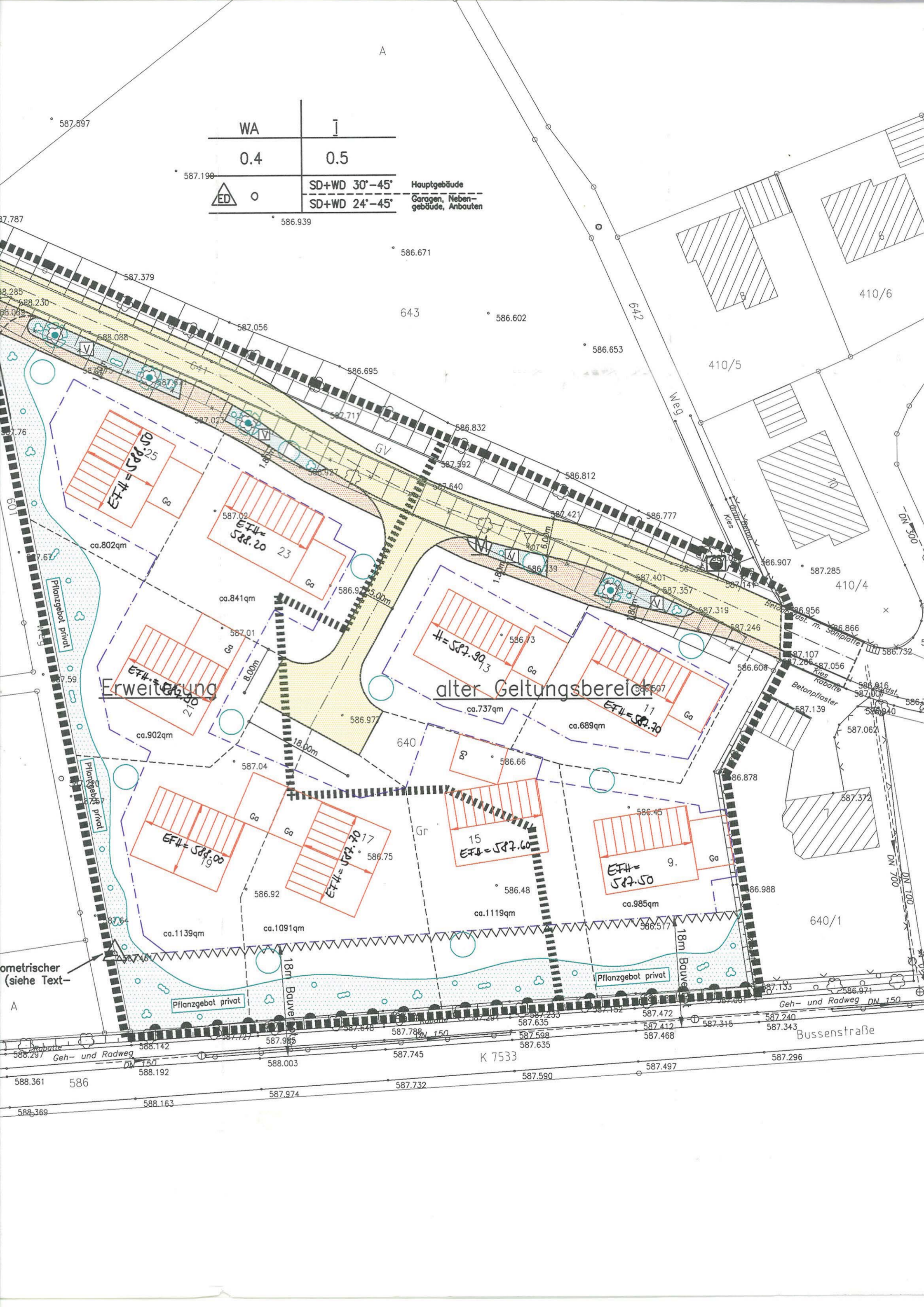


A

WA	I	
0.4	0.5	
 	SD+WD 30°-45°	Hauptgebäude
	SD+WD 24°-45°	Garagen, Neben- gebäude, Anbauten



Erweiterung

alter Geltungsbereich

metrischer (siehe Text)

Bussenstraße

K 7533

587.897

587.190

586.939

586.671

586.602

586.653

587.379

587.056

586.695

586.832

586.812

410/5

410/6

ca. 802qm

ca. 841qm

ca. 737qm

ca. 689qm

ca. 902qm

ca. 1119qm

ca. 1091qm

ca. 985qm

Geh- und Radweg DN 150

Pflanzgebot privat

Pflanzgebot privat

Geh- und Radweg DN 150

588.361

588.192

588.003

587.745

587.590

587.497

587.296

588.369

588.163

587.974

587.732

587.590

587.497

587.296

588.369

588.163

587.974

587.732

587.590

587.497

587.296